

## Cómo Adquirir un Certificado SSL e IP Propia

**Paso 1.-** Ingresa a tu panel de clientes en el siguiente enlace: <http://neubox.com>  
Deberás ingresar con el correo electrónico que diste de alta al registrarte en NEUBOX.

Acceso al Panel de Clientes

Esta página está restringida

Dirección Email

micorreo@email.com

Contraseña

☐ Recordar mis datos en este equipo

Acceder 1.

**Paso 2.-** Una vez ingresado, puedes adquirir tu Hospedaje dando clic en la opción que dice “Servicios”, esto desplegará un pequeño submenú.

**2.1.-** Da clic en la opción “Comprar un nuevo servicio”.



**Paso 3.-** En esta sección da clic en Mostrar menú, esto desplegará un menú de opciones y selecciona la opción SSL



**Paso 4.-** En esta sección podrás elegir cualquier de nuestros Certificados o la dirección de IP privada.

### Certificados SSL



**Privada**

**Dirección IP propia**

Este producto es necesario para que cualquier certificado SSL funcione.

Desde **\$390.00** MXN por mes

[Pedir Ahora](#)



**Positive SSL**

Este es un certificado digital SSL que provee validación y autenticación básica para tus clientes, si requieres un certificado SSL de manera inmediata este es el indicado. Tiempo de Emisión por parte de Comodo® un día hábil o menos.

Desde **\$390.00** MXN por mes

[Pedir Ahora](#)



**Comodo SSL**

El certificado digital SSL Web Server provee mayor seguridad y confianza a tus clientes asegurando la comunicación entre el servidor y el navegador. Tiempo de Emisión por parte de Comodo® un día hábil o menos.

Desde **\$1,190.00** MXN por mes

[Pedir Ahora](#)



**Positive SSL Wildcard**

El Certificado Digital Positive SSL Wildcard ofrece todas las ventajas del Certificado Comodo SSL, y además, ofrece certificación para todos tus subdominios. Tiempo de Emisión por parte de Comodo® de uno a dos días hábiles.

Desde **\$2,890.00** MXN por mes

[Pedir Ahora](#)

**Paso 5.-** Aquí podrás ingresar el dominio que en el que deseas este certificado, así como el tiempo de contratación, al finalizar, da clic en Continuar.

### Configurar

1 Elegir Producto

2 Configurar Producto

3 Revisar y pagar

4 Identificarme

5 Confirmar Compra

**Producto**

Comodo SSL  
Certificados SSL

**Periodo/Precio**

\$1,190.00 MXN Anual

\$1,190.00 MXN Anual

\$2,190.00 MXN Dos Años

**Información**

Domain Name

midominio.com

Escribe el nombre del dominio que deseas proteger

**Resumen de la Orden de Compra**

Comodo SSL  
Certificados SSL

Comodo SSL	\$1,190.00 MXN
Anual:	\$1,190.00 MXN
IVA @ 16.00%:	\$190.40 MXN
<b>Total</b>	<b>\$1,380.40 MXN</b>

[Continuar](#)

**Paso 6.-** Aquí podrás revisar que tu orden de compra sea correcta, asimismo, podrás ingresar algún código de promoción o eliminar el concepto, para finalizar da clic en continuar. En caso de querer adquirir la dirección de IP, da clic en Seguir comprando

## Revisar y Pagar

1 Elegir Producto

2 Configurar Producto

3 Revisar y pagar

4 Identificarme

5 Confirmar Compra

**Productos**

**Comodo SSL**   
**Editar**  
Certificados SSL  
**\$1,190.00 MXN**   
Anual

 Vaciar Carro

 Ingresa el código de promoción si tiene uno

**Validar Código**

**Precio**

**Resumen de la Orden de Compra**

Subtotal	<b>\$1,190.00 MXN</b>
IVA @ 16.00%	<b>\$190.40 MXN</b>
Totals	<b>\$1,380.40 MXN Anual</b>
	<b>\$1,380.40 MXN</b>
	Total

**Continuar →**

Seguir comprando

**Paso 6.1.-** Al dar clic en Seguir Comprando, el sitio te volverá a mandar a la pantalla del paso 3, continúa siguiendo este paso y ahora te mostrará la pantalla del Paso 4, selecciona el producto Dirección de IP propia y da clic en Pedir ahora.

6.1.- Ahora el sitio te mostrará la misma pantalla del Paso 5, ingresa tu dominio y da clic en Continuar.

**Paso 7.-** En esta pantalla ahora te mostrará lo mismo que en el Paso 6 pero ahora con ambos conceptos agregados, da clic en continuar para elegir la forma de pago.

**Paso 8.-** En esta ventana podrás validar que la información de tu cuenta sea correcta, asimismo podrás cambiar los datos del registro de dominio y elegir la forma de pago más conveniente para ti. Para finalizar, sólo acepta los términos y condiciones de nuestro [Contrato General de Servicios](#) y da clic en “Completar Pedido” para que nuestro sitio te dirija a la forma de pago seleccionada.

## Identificarme

1 [Elegir Producto](#)

2 [Configurar Producto](#)


3 [Revisar y pagar](#)


4 **Identificarme**


5 [Confirmar Compra](#)


Introduce tus datos personales y la información de facturación.

### Información personal

 prueba nbx


 prueba


 [Redacted]


 1234567890


Tu dirección de email


### Domicilio


 prueba

 prueba

 prueba


 prueba


 Aguascalientes


 12345


Mexico ▼

Elige su método de pago preferido.









☒ He leído y estoy de acuerdo con el [Contrato General de Servicios](#)

### Resumen de la Orden de Compra

Subtotal	\$1,190.00 MXN
IVA @ 16.00%	\$190.40 MXN
Totals	\$1,380.40 MXN Anual
<b>\$1,380.40 MXN</b>	
Total	

**Completar Pedido** ➔